

## JĘZYK POLSKI

Dzień dobry moja Kochana Piąta D!

To już ostatni tydzień zdalnego nauczania. Doczekaliście się długo wyczekiwanych wakacji.



Bardzo chciałabym Wam podziękować za wspólną naukę i w szkole, i w domu. Wiem, że dla niektórych był to trudny czas, ale jestem z Was bardzo dumna. Wielu uczniów zaskoczyło mnie pozytywnie i sprawiło ogromną niespodziankę. Żałuję tylko, że nie mogę pożegnać się z Wami osobiście.


Temat nr 1 – Kiedy mała, a kiedy wielka


litera? Piszemy nazwy mieszkańców

Poznaliśmy już niektóre zasady użycia wielkiej i małej litery. Powinniście pamiętać, że wielką literą piszemy nazwy własne, np.:

- imiona, nazwiska, przydomki, pseudonimy,
- tytuły książek, wierszy, piosenek, filmów, programów radiowych i telewizyjnych, dzieł sztuki, zabytków,
- nazwy geograficzne (mówiłam Wam: to, co widzimy na mapie, np. nazwy kontynentów, państw, miast, wsi, rzek, jezior, gór itp.)

Przyjrzyj się schematowi, który pokazuje wybrane zasady stosowania wielkiej i małej litery.

<p><b>Wielką literą</b> piszemy nazwy mieszkańców:</p> 	<ul style="list-style-type: none"><li>✓ planet, gwiazd → Marsjanin, Ziemianin,</li><li>✓ kontynentów → Europejczyk, Amerykanin,</li><li>✓ państw → Polak, Czech,</li><li>✓ regionów → Ślązak, Mazowszanin.</li></ul>
<p><b>Małą literą</b> piszemy nazwy mieszkańców:</p>	<ul style="list-style-type: none"><li>✓ miast → warszawiak, wrocławianin,</li><li>✓ wsi → wrzeszczanin, lipniczanka,</li></ul>

	✓ <b>dzielnic</b> → <b>mokotowianin (mieszkaniec dzielnicy Warszawy).</b>
---	---

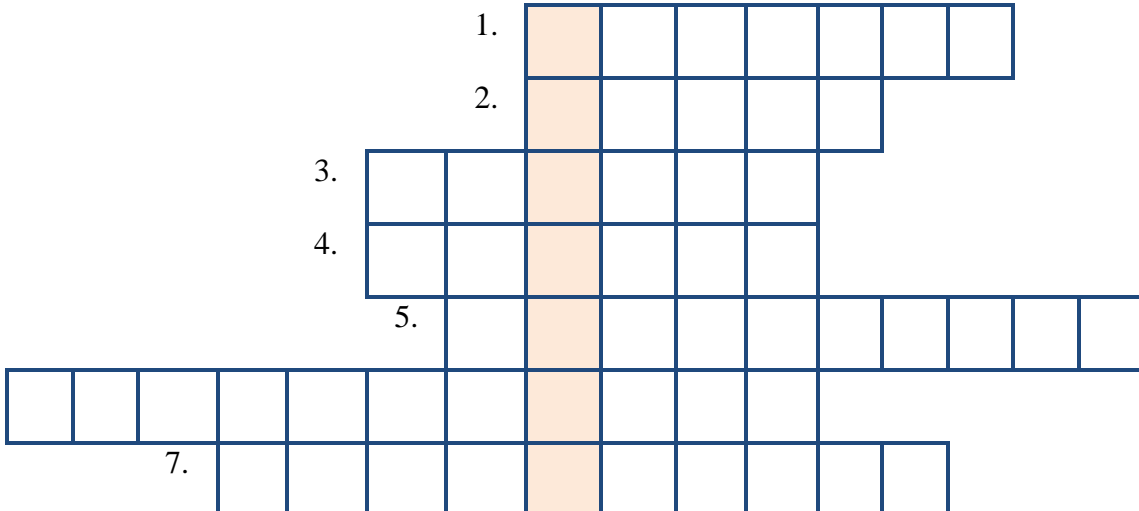
Uzupełnij tabelę. Pamiętaj, nazwy mieszkańców „wszystkiego co większe” od miasta pisz wielką literą. Miasto i „to co mniejsze od niego” – wówczas nazwy tych mieszkańców pisz małą literą.

Nazwa miejsca	Nazwa mieszkańca lub mieszkanki
Mars	
Azja	
Słowacja	
Wielkopolska	
Gdańsk	
Francja	
Mazowsze	
Opole	

Zagraj: <https://wordwall.net/pl/resource/2763429/wielka-litera> .

### Temat nr 2 – Zgłębiamy tajniki pracy radiowców

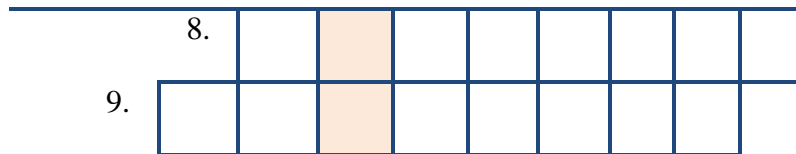
- Włącz dowolną stację radiową. Posłuchaj chwilę audycji. Zastanów się, kto pracuje nad przygotowaniem programu.
- Czego Ty chciałbyś / chciałabyś posłuchać w radiu?
- W załączniku znajduje się plansza przedstawiająca osoby, które przygotowują audycję. Przyjrzyj się jej i rozwiąż krzyżówkę. Nie musisz rysować całej krzyżówki. Dopilnuj tylko, żeby litery z pomarańczowej kolumny znajdowały się pod sobą.



The crossword puzzle grid consists of 10 columns and 10 rows. A vertical column of 7 cells, starting from row 1, column 3 and ending at row 7, column 3, is highlighted in orange. The starting points for the clues are numbered 1 through 7:

- 1. Row 1, Column 3 (start of orange column)
- 2. Row 2, Column 3 (start of orange column)
- 3. Row 3, Column 1 (start of horizontal word)
- 4. Row 4, Column 1 (start of horizontal word)
- 5. Row 5, Column 3 (start of orange column)
- 6. Row 6, Column 1 (start of horizontal word)
- 7. Row 7, Column 3 (start of orange column)

22 - 25 czerwca 2020 r.



Hasło: \_\_\_\_\_

1. Czuwa nad realizacją programu radiowego.
2. Użycza głosu bohaterom słuchowisk.
3. Prezenter muzyki.
4. Zapowiada programy i odczytuje gotowe teksty.
5. Inaczej sprawozdawca sportowy.
6. Potocznie realizator dźwięku.
7. Prawa ręka reżysera.
8. Twórca reportaży.
9. Redaktor – dyrektor stacji.

**Życzę Wam, abyście spędzili cudowne wakacje.  
Do zobaczenia we wrześniu!**

## **MATEMATYKA**

**Temat: Pole trapezu.**

1. Proszę zapoznać się z informacjami zawartymi pod tym odnośnikiem :  
<https://www.youtube.com/watch?v=un8NTbBO5OQ&feature=youtu.be>
2. Wykonaj ćwiczenia 1,2,/57 oraz 3,4/58 (niebieskie ćwiczenia do geometrii).

**Temat: Pola wielokątów- podsumowanie .**

1. Proszę zapoznać się z informacjami zawartymi pod tym odnośnikiem jako przypomnienie :  
<https://www.youtube.com/watch?v=Wajwv5NRfGw&feature=youtu.be>  
[https://www.youtube.com/watch?v=BFp\\_NAC9rAw&feature=youtu.be](https://www.youtube.com/watch?v=BFp_NAC9rAw&feature=youtu.be)  
<https://www.youtube.com/watch?v=PJHloAdIbMQ&feature=youtu.be>
2. Wykonaj ćwiczenia 1/59; 3/61 oraz 4/62.

## JĘZYK ANGIELSKI

Dzień dobry. Ponieważ jest to ostatni tydzień przed wakacjami czas, abyśmy poznali finałową konkurencję podczas zmagania na EVOLUTION CAMP. Dowiedziecie się również, która drużyna wygrała i co było nagrodą słuchając kolejnych nagrań z załączników 1 | 2 | 3 | 4 do języka angielskiego w folderze Waszej klasy.

### Topic: The final competition

Poza tym chciałbym, abyście spojrzeli na jeszcze jedno przydatne zagadnienie – prośba o pomoc (po angielsku: *asking for help*). Najprościej o pomoc możemy poprosić używając konstrukcji z bardzo dobrze znanym Wam czasownikiem – *can*. Przykładowe pytanie: *Can you help me?* Poniżej znajdują się 2 mini dialogi związane z tym tematem, a w nim prośby o pomoc i przykładowe reakcje. Uzupełnijcie je proszę w trakcie słuchania nagrania z załącznika 5, a brakujące wyrazy zapiszcie w zeszytach. Dla przykładu: **1. isn't**.

1	<b>Girl</b>	Excuse me. Can you help me?	2	<b>Boy</b>	Excuse me, I <sup>1</sup> _____ save this file.
	<b>Teacher</b>	What's the matter?		<b>Teacher</b>	Can I have a look?
	<b>Girl</b>	My printer <sup>1</sup> _____ working.		<b>Boy</b>	Yes, of course.
	<b>Teacher</b>	Can I have a look?		<b>Teacher</b>	You <sup>2</sup> _____ to click on this icon.
	<b>Girl</b>	Yes, <sup>2</sup> _____.		<b>Boy</b>	Oh, I see. Thanks!
	<b>Teacher</b>	It isn't turned on.			
	<b>Girl</b>	Oh, OK. <sup>3</sup> _____.			

Na koniec wybierzemy się w podróż do pewnego miejsca, które mogłoby być świetnym celem wakacyjnej podróży: <https://www.youtube.com/watch?v=WensbSipLD8> (nie zapomnijcie o włączeniu napisów w odtwarzaczu – jeden z przycisków w prawej, dolnej części odtwarzacza).

**Życząc Wam słonecznych wakacji (dosłownie i w przenośni) zwracam uwagę na to, abyście spędzili je zdrowo**

**i bezpiecznie. Nic nie zastąpi zdrowego rozsądku, ale na pewno warto zapoznać się z poradami, które są zamieszczone na naszej stronie: <http://psp2.opole.pl/web.n4?go=1544>**

**Do zobaczenia!**

## HISTORIA

### TEMAT : Polska pierwszych Piastów- powtórzenie wiadomości

Zagadnienia zostaną omówione na ostatnich w tym roku szkolnym konsultacjach na Microsoft Teams: przypomnimy sobie wydarzenia związane z narodzinami państwa polskiego, rządami pierwszych Piastów w X- XI wieku.

22 - 25 czerwca 2020 r.

Uczniów, którzy nie mogą uczestniczyć w spotkaniu online, proszę o przypomnienie sobie powyższych zagadnień opracowując powtórzeniową krzyżówkę, której hasło główne brzmi: PIASTOWIE.

Hasła poboczne powinny dotyczyć tylko tematów dotyczących historii naszego państwa w X i XI wieku, omawianych na konsultacjach; możecie oczywiście skorzystać z notatek w zeszytach.

## **BIOLOGIA**

Witam,

z uwagi na fakt, że większość z Was oddała już podręczniki, przesyłam Wam na ostatni tydzień ciekawostkę biologiczną.

Przeczytajcie uważnie poniższy tekst i zróbcie zadanie pod tekstem. Zapraszam na ostatnie konsultacje przez Teamsy

## **MUZYKA**

Drodzy uczniowie,

W tym tygodniu absolutny relaks, mam nadzieję że muzyka, której link znajdziecie poniżej Wam w tym pomoże.

Pozdrawiam Was serdecznie  
Małgorzata Łyko-Szczygieł

<https://youtu.be/JLsomqe8un4>

## **INFORMATYKA.**

**Grupa - p. R. Elias**

### **Drukowanie dokumentu tekstowego**

Nauczę się, w jaki sposób mogę wydrukować dokument tekstowy.

- [Lekcja z e-podręcznika](#)

**W tym tygodniu nic nie zadaję na ocenę, nie trzeba nic wysyłać.**

**Grupa - A. Raźniewska**

### **Sortowanie danych - arkusz kalkulacyjny Microsoft Excel.**

Zobacz załącznik. Wykonaj ćwiczenie zgodnie z załącznikiem

22 - 25 czerwca 2020 r.

## PLASTYKA

Bardzo dziękuję za cały rok wspólnej nauki. Mam nadzieję , że zajęcia plastyczne pozwoliły Wam na rozwijanie swojej wyobraźni i kreatywności. Życzę samych sukcesów w pracy twórczej oraz udanych i pogodnych wakacji.

## RELIGIA

Szczęść Boże Drodzy Uczniowie☺ !

W ostatni tydzień roku szkolnego proszę zapoznajcie się z przygotowaną prezentacją „**List od Boga**”.

Pamiętajmy w okresie wakacji o modlitwie. Życzę Wam zdrowych i bezpiecznych wakacji!

Dziękuję za Waszą pracę!

Pozdrawiam

Adriana Misztela

## WYCHOWANIE FIZYCZNE

**Wakacje się zbliżają, pamiętajcie o bezpieczeństwie podczas nich !!!!**

Prezentacja w załączniku dla klasy.

Pamiętajcie o codziennych ćwiczeniach !!! Bezpiecznych wakacji !!!

