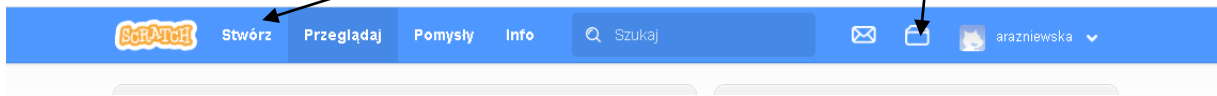


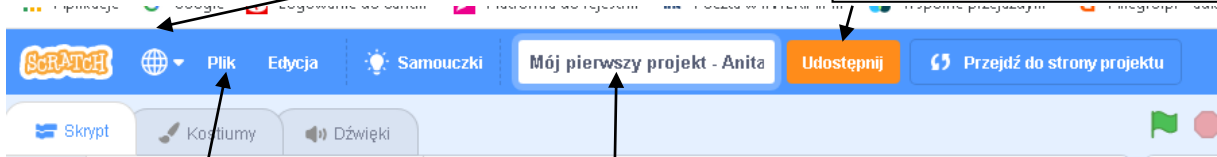
Załącznik

1. Po zalogowaniu kliknij na "**Stwórz**"



Moje rzeczy - tu po zapisaniu projektu i ponownym zalogowaniu możesz oglądać swoje prace.

2. Jeżeli masz napisy w języku angielskim kliknij na **globus** i wybierz **polski**

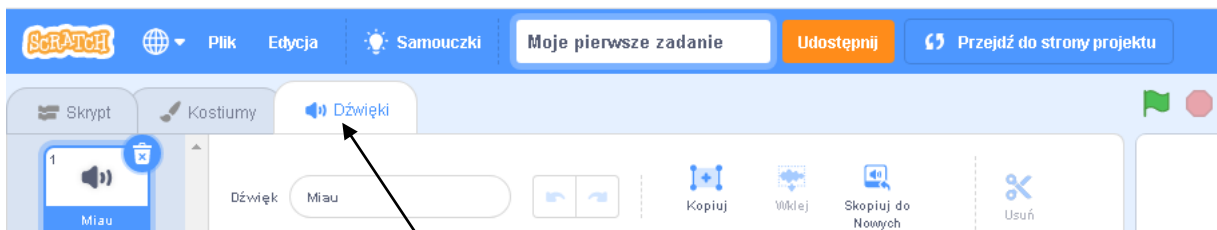


Kliknij udostępnij, a potem kopiuj, by skopiować link do twojego projektu

Wybierz **plik**, a potem **zapisz**, by zapisać swój

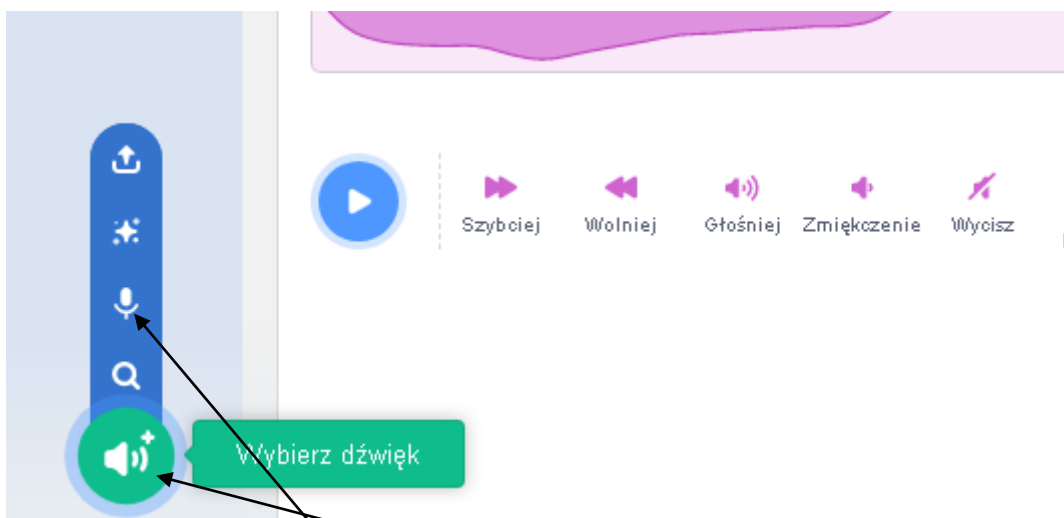
Nazwij swój projekt

- 3.



Uruchomiona karta **Dźwięki**

- 4.



Gdy chcesz nagrywać kliknij na **głośnik**, po rozwinięciu kliknij na **mikrofon**.